

MINISTERIO DE HACIENDA
DIRECCION GENERAL DE PRESUPUESTO

EJECUCION TRIMESTRAL DE LOS GASTOS Y APLICACIONES FINANCIERAS POR DESTINO DE FONDOS Y ESTRUCTURA PROGRAMATICA
CORRESPONDIENTE AL PRIMER TRIMESTRE: ENERO/MARZO DE 2026

CODIGO DEL CAPITULO

7084

DENOMINACION

AYUNTAMIENTO MUNICIPAL DE MONTE CRISTI

Destino de Fondos	Estructura Programatica					Clasificador del Gasto											Presupuesto			Devengado				Balance Disponible	% Balance Disponible
	Partidas No Asign. Prog.	Prog.	Proy.	Act/Obra	Codigo SNIP	Tipo	Obj.	Cta.	Subcta.	Aux.	Denominación del Gasto	Función	Fuente de Financiamiento	Fuente Especifica	Organismo Financiado	Original	Modificaciones	Vigente	Acumulado Anterior	Trimestre	A la Fecha	% Devengado a la Fecha			
1	2	3	4	5	6	7	8	9	10	11	12	13	14	15	16	17	18	19 = 17 + 0 - 18	20	21	22 = 20 + 21	23 = 22 / 19	24 = 19 - 22	25 = 24 / 19	
P		01									ACTIVIDADES CENTRALES					21,849,292.00	0.00	21,849,292.00	0.00	4,927,166.10	4,927,166.10	22.6%	16,922,125.90	77.4%	
P		01	00	01							DIRECCIÓN Y COORDINACIÓN	0000				7,942,729.52	0.00	7,942,729.52	0.00	2,193,507.60	2,193,507.60	27.6%	5,749,221.92	72.4%	
P		01	00	01		2	1	1	1	01	Sueldos fijos	1102	20	1955	100	4,480,800.00	0.00	4,480,800.00	0.00	1,953,099.93	1,953,099.93	43.59%	2,527,700.07	56.41%	
P		01	00	01		2	1	1	2	06	Jornales	1102	20	1955	100	1,104,000.00	0.00	1,104,000.00	0.00	10,000.00	10,000.00	0.91%	1,094,000.00	99.09%	
P		01	00	01		2	1	1	4	01	Sueldo anual no.13	1102	30	9995	102	92,000.00	0.00	92,000.00	0.00	0.00	0.00	0.00%	92,000.00	100.00%	
P		01	00	01		2	1	1	4	01	Sueldo anual no.13	1102	30	9998	102	373,400.00	0.00	373,400.00	0.00	0.00	0.00	0.00%	373,400.00	100.00%	
P		01	00	01		2	1	3	1	01	Dietas en el pa?s	1102	30	9996	102	284,000.00	0.00	284,000.00	0.00	75,500.00	75,500.00	26.58%	208,500.00	73.42%	
P		01	00	01		2	1	3	2	01	Gastos de representaci?n en el pais	1102	30	9996	102	240,000.00	0.00	240,000.00	0.00	60,000.00	60,000.00	25.00%	180,000.00	75.00%	
P		01	00	01		2	1	5	1	01	Contribuciones al seguro de salud	1102	30	9996	102	78,273.60	0.00	78,273.60	0.00	11,307.67	11,307.67	14.45%	66,965.93	85.55%	
P		01	00	01		2	1	5	1	01	Contribuciones al seguro de salud	1102	30	9998	102	317,688.72	0.00	317,688.72	0.00	10,000.00	10,000.00	3.15%	307,688.72	96.85%	
P		01	00	01		2	1	5	2	01	Contribuciones al seguro de pensiones	1102	30	9996	102	78,384.00	0.00	78,384.00	0.00	5,000.00	5,000.00	6.38%	73,384.00	93.62%	
P		01	00	01		2	1	5	2	01	Contribuciones al seguro de pensiones	1102	30	9998	102	318,136.80	0.00	318,136.80	0.00	5,000.00	5,000.00	1.57%	313,136.80	98.43%	
P		01	00	01		2	1	5	3	01	Contribuciones al seguro de riesgo laboral	1102	30	9995	102	75,446.40	0.00	75,446.40	0.00	10,000.00	10,000.00	13.25%	65,446.40	86.75%	
P		01	00	01		2	2	3	1	01	Vi?ticos dentro del pa?s	1102	30	9996	102	200,600.00	0.00	200,600.00	0.00	36,800.00	36,800.00	18.34%	163,800.00	81.66%	
P		01	00	01		2	2	3	2	01	Vi?ticos fuera del pa?s	1102	20	1955	100	300,000.00	0.00	300,000.00	0.00	16,800.00	16,800.00	5.60%	283,200.00	94.40%	
P		01	00	02							GESTIÓN ADMINISTRATIVA Y FINANCIERA	0000				7,568,062.94	0.00	7,568,062.94	0.00	1,560,644.30	1,560,644.30	20.6%	6,007,418.64	79.4%	
P		01	00	02		2	1	1	1	01	Sueldos fijos	1102	20	1955	100	2,100,000.00	0.00	2,100,000.00	0.00	754,194.36	754,194.36	35.91%	1,345,805.64	64.09%	
P		01	00	02		2	1	1	2	01	Sueldos al personal contratado e igualado	1102	20	1955	100	1,740,000.00	0.00	1,740,000.00	0.00	208,000.00	208,000.00	11.95%	1,532,000.00	88.05%	
P		01	00	02		2	1	1	2	08	Personal de caracter temporal	1102	20	1955	100	1,423,000.00	0.00	1,423,000.00	0.00	364,000.00	364,000.00	25.58%	1,059,000.00	74.42%	
P		01	00	02		2	1	1	3	01	Sueldos al personal fijo en tr?mite de pensiones	1102	20	1955	100	1,200,000.00	0.00	1,200,000.00	0.00	206,660.00	206,660.00	17.22%	993,340.00	82.78%	
P		01	00	02		2	1	1	4	01	Sueldo anual no.13	1102	30	9998	102	175,000.00	0.00	175,000.00	0.00	0.00	0.00	0.00%	175,000.00	100.00%	
P		01	00	02		2	1	1	5	03	Prestaci?n laboral por desvinculaci?n	1102	30	9995	102	200,000.00	0.00	200,000.00	0.00	0.00	0.00	0.00%	200,000.00	100.00%	
P		01	00	02		2	1	3	2	01	Gastos de representaci?n en el pais	1102	20	1955	100	190,000.00	0.00	190,000.00	0.00	0.00	0.00	0.00%	190,000.00	100.00%	
P		01	00	02		2	1	5	1	01	Contribuciones al seguro de salud	1102	30	9998	102	148,890.00	0.00	148,890.00	0.00	0.00	0.00	0.00%	148,890.00	100.00%	
P		01	00	02		2	1	5	2	01	Contribuciones al seguro de pensiones	1102	30	9998	102	149,100.00	0.00	149,100.00	0.00	0.00	0.00	0.00%	149,100.00	100.00%	
P		01	00	02		2	1	5	3	01	Contribuciones al seguro de riesgo laboral	1102	30	9998	102	29,265.95	0.00	29,265.95	0.00	0.00	0.00	0.00%	29,265.95	100.00%	
P		01	00	02		2	2	3	1	01	Vi?ticos dentro del pa?s	1102	20	1955	100	135,000.00	0.00	135,000.00	0.00	24,300.00	24,300.00	18.00%	110,700.00	82.00%	
P		01	00	02		2	2	8	2	01	Comisiones y gastos bancarios	1102	30	9995	102	77,806.99	0.00	77,806.99	0.00	3,489.94	3,489.94	4.49%	74,317.05	95.51%	
P		01	00	03							NORMAS, SEGUIMIENTO, CONTROL Y FISCALIZA	0000				6,338,499.54	0.00	6,338,499.54	0.00	1,173,014.20	1,173,014.20	18.5%	5,165,485.34	81.5%	
P		01	00	03		2	1	1	1	01	Sueldos fijos	1102	20	1955	100	4,822,316.00	0.00	4,822,316.00	0.00	1,149,914.20	1,149,914.20	23.85%	3,672,401.80	76.15%	

MINISTERIO DE HACIENDA
DIRECCION GENERAL DE PRESUPUESTO

EJECUCION TRIMESTRAL DE LOS GASTOS Y APLICACIONES FINANCIERAS POR DESTINO DE FONDOS Y ESTRUCTURA PROGRAMATICA
CORRESPONDIENTE AL PRIMER TRIMESTRE: ENERO/MARZO DE 2026

CODIGO DEL CAPITULO

7084


DENOMINACION

AYUNTAMIENTO MUNICIPAL DE MONTE CRISTI


Destino de Fondos	Estructura Programatica					Clasificador del Gasto											Presupuesto			Devengado				Balance Disponible	% Balance Disponible
	Partidas No Asign. Prog	Prog.	Proy.	Act/Obra	Codigo SNIP	Tipo	Obj.	Cta.	Subcta.	Aux.	Denominación del Gasto	Función	Fuente de Financiamiento	Fuente Especifica	Organismo Financiado	Original	Modificaciones	Vigente	Acumulado Anterior	Trimestre	A la Fecha	% Devengado a la Fecha			
1	2	3	4	5	6	7	8	9	10	11	12	13	14	15	16	17	18	19 = 17 + 0 - 18	20	21	22 = 20 + 21	23 = 22 / 19	24 = 19 - 22	25 = 24 / 19	
P		01	00	03		2	1	1	4	01	Sueldo anual no.13	1102	30	9998	102	401,760.00	0.00	401,760.00	0.00	0.00	0.00	0.00%	401,760.00	100.00%	
P		01	00	03		2	1	2	2	03	Pago de horas extraordinarias	1102	20	1955	100	50,000.00	0.00	50,000.00	0.00	0.00	0.00	0.00%	50,000.00	100.00%	
P		01	00	03		2	1	3	2	01	Gastos de representaci?n en el pais	1102	30	9996	102	324,800.00	0.00	324,800.00	0.00	23,100.00	23,100.00	7.11%	301,700.00	92.89%	
P		01	00	03		2	1	5	1	01	Contribuciones al seguro de salud	1102	30	9998	102	341,817.41	0.00	341,817.41	0.00	0.00	0.00	0.00%	341,817.41	100.00%	
P		01	00	03		2	1	5	2	01	Contribuciones al seguro de pensiones	1102	30	9998	102	342,299.52	0.00	342,299.52	0.00	0.00	0.00	0.00%	342,299.52	100.00%	
P		01	00	03		2	1	5	3	01	Contribuciones al seguro de riesgo laboral	1102	30	9995	102	55,506.61	0.00	55,506.61	0.00	0.00	0.00	0.00%	55,506.61	100.00%	
P		17									REGULACIÓN, GESTIÓN Y ADMINISTRACIÓN DE					596,710.00	0.00	596,710.00	0.00	76,405.20	76,405.20	12.8%	520,304.80	87.2%	
P		17	00	01							SERVICIO DE GESTIÓN Y APROBACIÓN DE PR					596,710.00	0.00	596,710.00	0.00	76,405.20	76,405.20	12.8%	520,304.80	87.2%	
P		17	00	01		2	1	1	1	01	Sueldos fijos	4102	20	1955	100	480,000.00	0.00	480,000.00	0.00	68,496.20	68,496.20	14.27%	411,503.80	85.73%	
P		17	00	01		2	1	1	4	01	Sueldo anual no.13	4102	30	9998	102	40,000.00	0.00	40,000.00	0.00	0.00	0.00	0.00%	40,000.00	100.00%	
P		17	00	01		2	1	5	1	01	Contribuciones al seguro de salud	4102	30	9998	102	31,188.00	0.00	31,188.00	0.00	709.00	709.00	2.27%	30,479.00	97.73%	
P		17	00	01		2	1	5	2	01	Contribuciones al seguro de pensiones	4102	30	9996	102	39,282.00	0.00	39,282.00	0.00	7,000.00	7,000.00	17.82%	32,282.00	82.18%	
P		17	00	01		2	1	5	3	01	Contribuciones al seguro de riesgo laboral	4102	30	9995	102	6,240.00	0.00	6,240.00	0.00	200.00	200.00	3.21%	6,040.00	96.79%	
TOTAL CUENTA GASTOS DE PERSONAL																22,446,002.00	0.00	22,446,002.00	0.00	5,003,571.30	5,003,571.30	22.3%	17,442,430.70	77.7%	


Preparado por




Revisado por




Aprobado por

MINISTERIO DE HACIENDA
DIRECCION GENERAL DE PRESUPUESTO

EJECUCION TRIMESTRAL DE LOS GASTOS Y APLICACIONES FINANCIERAS POR DESTINO DE FONDOS Y ESTRUCTURA PROGRAMATICA
CORRESPONDIENTE AL PRIMER TRIMESTRE: ENERO/MARZO DE 2026

CODIGO DEL CAPITULO

7084

DENOMINACION

AYUNTAMIENTO MUNICIPAL DE MONTE CRISTI

Destino de Fondos	Estructura Programatica					Clasificador del Gasto											Presupuesto			Devengado				Balance Disponible	% Balance Disponible
	Partidas No Asign. Prog.	Prog.	Proy.	Act/Obra	Codigo SNIP	Tipo	Obj.	Cta.	Subcta.	Aux.	Denominación del Gasto	Función	Fuente de Financ. o.	Fuente Especifica	Organismo Financ. ciador	Original	Modificaciones	Vigente	Acumulado Anterior	Trimestre	A la Fecha	% Devengado a la Fecha			
1	2	3	4	5	6	7	8	9	10	11	12	13	14	15	16	17	18	19 = 17 + 0 - 18	20	21	22 = 20 + 21	23 = 22 / 19	24 = 19 - 22	25 = 24 / 19	
S		01									ACTIVIDADES CENTRALES					3,796,033.14	0.00	3,796,033.14	0.00	1,391,257.56	1,391,257.56	36.7%	2,404,775.58	63.3%	
S		01	00	02							GESTIÓN ADMINISTRATIVA Y FINANCIERA	0000				2,986,228.54	0.00	2,986,228.54	0.00	1,133,175.40	1,133,175.40	37.9%	1,853,053.14	62.1%	
S		01	00	02		2	1	1	3	01	Sueldos al personal fijo en tr?mite de pensiones	1102	20	1955	100	200,000.00	0.00	200,000.00	0.00	70,500.00	70,500.00	35.25%	129,500.00	64.75%	
S		01	00	02		2	2	1	2	01	Servicios telef?nico de larga distancia	1102	20	1955	100	10,000.00	0.00	10,000.00	0.00	0.00	0.00	0.00%	10,000.00	100.00%	
S		01	00	02		2	2	1	5	01	Servicio de internet y televisi?n por cable	1102	30	9995	102	150,000.00	0.00	150,000.00	0.00	0.00	0.00	0.00%	150,000.00	100.00%	
S		01	00	02		2	2	2	1	01	Publicidad y propaganda	1102	30	9996	102	400,000.00	0.00	400,000.00	0.00	162,000.00	162,000.00	40.50%	238,000.00	59.50%	
S		01	00	02		2	2	2	2	01	Impresi?n y encuadernaci?n	1102	20	1955	100	150,000.00	0.00	150,000.00	0.00	17,338.00	17,338.00	11.56%	132,662.00	88.44%	
S		01	00	02		2	2	5	8	01	Otros alquileres	1102	20	1955	100	300,000.00	0.00	300,000.00	0.00	196,780.20	196,780.20	65.59%	103,219.80	34.41%	
S		01	00	02		2	2	8	1	01	Gastos judiciales	1102	20	1955	100	100,000.00	0.00	100,000.00	0.00	20,000.00	20,000.00	20.00%	80,000.00	80.00%	
S		01	00	02		2	2	8	2	01	Comisiones y gastos bancarios	1102	20	1955	100	79,810.94	0.00	79,810.94	0.00	0.00	0.00	0.00%	79,810.94	100.00%	
S		01	00	02		2	2	8	2	01	Comisiones y gastos bancarios	1102	30	9996	102	46,417.60	0.00	46,417.60	0.00	0.00	0.00	0.00%	46,417.60	100.00%	
S		01	00	02		2	2	8	4	01	Servicios funerarios y gastos conexos	1102	20	1955	100	400,000.00	0.00	400,000.00	0.00	22,500.00	22,500.00	5.63%	377,500.00	94.38%	
S		01	00	02		2	2	8	6	01	Eventos generales	1102	20	1955	100	500,000.00	0.00	500,000.00	0.00	470,873.00	470,873.00	94.17%	29,127.00	5.83%	
S		01	00	02		2	3	1	1	01	Alimentos y bebidas para personas	1102	20	1955	100	300,000.00	0.00	300,000.00	0.00	154,939.20	154,939.20	51.65%	145,060.80	48.35%	
S		01	00	02		2	3	5	3	01	Llantas y neum?ticos	1102	20	1955	100	30,000.00	0.00	30,000.00	0.00	12,900.00	12,900.00	43.00%	17,100.00	57.00%	
S		01	00	02		2	3	7	1	04	Gas GLP	1102	20	1955	100	50,000.00	0.00	50,000.00	0.00	0.00	0.00	0.00%	50,000.00	100.00%	
S		01	00	02		2	3	7	1	05	Aceites y Grasas	1102	20	1955	100	100,000.00	0.00	100,000.00	0.00	0.00	0.00	0.00%	100,000.00	100.00%	
S		01	00	02		2	3	7	2	05	Insecticidas, fumigantes y otros	1102	20	1955	100	70,000.00	0.00	70,000.00	0.00	0.00	0.00	0.00%	70,000.00	100.00%	
S		01	00	02		2	3	9	2	01	Utiles de escritorio, oficina inform?tica y de ense?anza	1102	20	1955	100	100,000.00	0.00	100,000.00	0.00	5,345.00	5,345.00	5.35%	94,655.00	94.66%	
S		01	00	04							ATENCIÓN A EMERGENCIAS, PREVENCIÓN Y E	0000				809,804.60	0.00	809,804.60	0.00	258,082.16	258,082.16	31.9%	551,722.44	68.1%	
S		01	00	04		2	1	1	1	01	Sueldos fijos	1402	20	1955	100	654,000.00	0.00	654,000.00	0.00	250,000.86	250,000.86	38.23%	403,999.14	61.77%	
S		01	00	04		2	1	1	4	01	Sueldo anual no.13	1402	20	1955	100	54,500.00	0.00	54,500.00	0.00	0.00	0.00	0.00%	54,500.00	100.00%	
S		01	00	04		2	1	5	1	01	Contribuciones al seguro de salud	1402	20	1955	100	46,368.60	0.00	46,368.60	0.00	1,996.30	1,996.30	4.31%	44,372.30	95.69%	
S		01	00	04		2	1	5	2	01	Contribuciones al seguro de pensiones	1402	20	1955	100	46,434.00	0.00	46,434.00	0.00	994.00	994.00	2.14%	45,440.00	97.86%	
S		01	00	04		2	1	5	3	01	Contribuciones al seguro de riesgo laboral	1402	20	1955	100	8,502.00	0.00	8,502.00	0.00	5,091.00	5,091.00	59.88%	3,411.00	40.12%	
S		11									GESTIÓN Y EJECUCIÓN DE PROYECTOS MUNICIP					300,000.00	0.00	300,000.00	0.00	298,680.00	298,680.00	99.6%	1,320.00	0.4%	
S		11	00	02							COORDINACIÓN, ADQUISICIÓN Y MANTENIMIE					300,000.00	0.00	300,000.00	0.00	298,680.00	298,680.00	99.6%	1,320.00	0.4%	
S		11	00	02		2	2	5	4	01	Alquileres de equipos de transporte, tracci?n y elevaci?n	2503	30	9996	102	300,000.00	0.00	300,000.00	0.00	298,680.00	298,680.00	99.56%	1,320.00	0.44%	
S		12									FORTALECIMIENTO Y GESTIÓN DE LOS SERVICI					22,522,127.72	0.00	22,522,127.72	0.00	6,094,850.12	6,094,850.12	27.1%	16,427,277.60	72.9%	
S		12	00	02							ADMINISTRACIÓN Y REPARACIÓN DE UNIDADE					5,345,822.00	0.00	5,345,822.00	0.00	1,435,463.93	1,435,463.93	26.9%	3,910,358.07	73.1%	
S		12	00	02		2	1	1	1	01	Sueldos fijos	1102	20	1955	100	780,000.00	0.00	780,000.00	0.00	278,997.88	278,997.88	35.77%	501,002.12	64.23%	

MINISTERIO DE HACIENDA
DIRECCION GENERAL DE PRESUPUESTO

EJECUCION TRIMESTRAL DE LOS GASTOS Y APLICACIONES FINANCIERAS POR DESTINO DE FONDOS Y ESTRUCTURA PROGRAMATICA
CORRESPONDIENTE AL PRIMER TRIMESTRE: ENERO/MARZO DE 2026

CODIGO DEL CAPITULO

7084

DENOMINACION

AYUNTAMIENTO MUNICIPAL DE MONTE CRISTI

Destino de Fondos	Estructura Programatica					Clasificador del Gasto											Presupuesto			Devengado				Balance Disponible	% Balance Disponible
	Partidas No Asign. Prog	Prog.	Proy.	Act/Obra	Codigo SNIP	Tipo	Obj.	Cta.	Subcta.	Aux.	Denominación del Gasto	Función	Fuente de Financ.	Fuente Especifica	Organismo Financ.	Original	Modificaciones	Vigente	Acumulado Anterior	Trimestre	A la Fecha	% Devengado a la Fecha			
1	2	3	4	5	6	7	8	9	10	11	12	13	14	15	16	17	18	19 = 17 + 0 - 18	20	21	22 = 20 + 21	23 = 22 / 19	24 = 19 - 22	25 = 24 / 19	
S		12	00	02		2	1	1	4	01	Sueldo anual no.13	1102	20	1955	100	65,000.00	0.00	65,000.00	0.00	0.00	0.00	0.00%	65,000.00	100.00%	
S		12	00	02		2	1	2	2	04	Prima de transporte	1102	20	1955	100	200,000.00	0.00	200,000.00	0.00	0.00	0.00	0.00%	200,000.00	100.00%	
S		12	00	02		2	1	5	1	01	Contribuciones al seguro de salud	1102	20	1955	100	55,302.00	0.00	55,302.00	0.00	2,421.70	2,421.70	4.38%	52,880.30	95.62%	
S		12	00	02		2	1	5	2	01	Contribuciones al seguro de pensiones	1102	20	1955	100	55,380.00	0.00	55,380.00	0.00	1,846.00	1,846.00	3.33%	53,534.00	96.67%	
S		12	00	02		2	1	5	3	01	Contribuciones al seguro de riesgo laboral	1102	20	1955	100	10,140.00	0.00	10,140.00	0.00	2,420.85	2,420.85	23.87%	7,719.15	76.13%	
S		12	00	02		2	2	7	1	02	Servicios especiales de mantenimiento y reparaci?n	1102	30	9996	102	300,000.00	0.00	300,000.00	0.00	90,297.60	90,297.60	30.10%	209,702.40	69.90%	
S		12	00	02		2	3	7	1	01	Gasolina	1102	30	9998	102	3,000,000.00	0.00	3,000,000.00	0.00	867,166.00	867,166.00	28.91%	2,132,834.00	71.09%	
S		12	00	02		2	3	7	1	04	Gas GLP	1102	20	1955	100	100,000.00	0.00	100,000.00	0.00	0.00	0.00	0.00%	100,000.00	100.00%	
S		12	00	02		2	3	7	1	05	Aceites y Grasas	1102	20	1955	100	200,000.00	0.00	200,000.00	0.00	0.00	0.00	0.00%	200,000.00	100.00%	
S		12	00	02		2	6	5	7	01	Herramientas y m?quinas-herramientas	1102	20	1955	100	580,000.00	0.00	580,000.00	0.00	192,313.90	192,313.90	33.16%	387,686.10	66.84%	
S		12	00	01							GESTIÓN INTEGRAL DE LOS RESIDUOS SÓLID					15,244,669.72	0.00	15,244,669.72	0.00	4,022,933.72	4,022,933.72	26.4%	11,221,736.00	73.6%	
S		12	00	01		2	1	1	1	01	Sueldos fijos	3202	20	1955	100	9,741,600.00	0.00	9,741,600.00	0.00	2,127,687.80	2,127,687.80	21.84%	7,613,912.20	78.16%	
S		12	00	01		2	1	1	4	01	Sueldo anual no.13	3202	30	9998	102	811,800.00	0.00	811,800.00	0.00	0.00	0.00	0.00%	811,800.00	100.00%	
S		12	00	01		2	1	5	1	01	Contribuciones al seguro de salud	3202	20	1955	100	622,975.32	0.00	622,975.32	0.00	11,060.40	11,060.40	1.78%	611,914.92	98.22%	
S		12	00	01		2	1	5	2	01	Contribuciones al seguro de pensiones	3202	30	9998	102	621,653.60	0.00	621,653.60	0.00	11,076.00	11,076.00	1.78%	610,577.60	98.22%	
S		12	00	01		2	1	5	3	01	Contribuciones al seguro de riesgo laboral	3202	30	9996	102	126,640.80	0.00	126,640.80	0.00	2,073.12	2,073.12	1.64%	124,567.68	98.36%	
S		12	00	01		2	2	1	8	01	Recolecci?n de residuos s?lidos	3202	20	1955	100	500,000.00	0.00	500,000.00	0.00	422,280.00	422,280.00	84.46%	77,720.00	15.54%	
S		12	00	01		2	2	5	4	01	Alquileres de equipos de transporte, tracci?n y elevaci?n	3202	20	1955	100	500,000.00	0.00	500,000.00	0.00	487,736.40	487,736.40	97.55%	12,263.60	2.45%	
S		12	00	01		2	3	7	1	02	Gasoil	3202	20	1955	100	2,320,000.00	0.00	2,320,000.00	0.00	961,020.00	961,020.00	41.42%	1,358,980.00	58.58%	
S		12	00	01							SERVICIOS DE ORNATO, EMBELLECIMIENTO Y C					1,931,636.00	0.00	1,931,636.00	0.00	636,452.47	636,452.47	32.9%	1,295,183.53	67.1%	
S		12	00	01		2	1	1	1	01	Sueldos fijos	3299	20	1955	100	1,560,000.00	0.00	1,560,000.00	0.00	629,535.41	629,535.41	40.35%	930,464.59	59.65%	
S		12	00	01		2	1	1	4	01	Sueldo anual no.13	3299	20	1955	100	130,000.00	0.00	130,000.00	0.00	0.00	0.00	0.00%	130,000.00	100.00%	
S		12	00	01		2	1	5	1	01	Contribuciones al seguro de salud	3299	30	9995	102	110,596.00	0.00	110,596.00	0.00	6,500.00	6,500.00	5.88%	104,096.00	94.12%	
S		12	00	01		2	1	5	2	01	Contribuciones al seguro de pensiones	3299	20	1955	100	110,760.00	0.00	110,760.00	0.00	284.00	284.00	0.26%	110,476.00	99.74%	
S		12	00	01		2	1	5	3	01	Contribuciones al seguro de riesgo laboral	3299	20	1955	100	20,280.00	0.00	20,280.00	0.00	133.06	133.06	0.66%	20,146.94	99.34%	
S		14									GESTIÓN Y ADMINISTRACIÓN DE LOS SERVICIO					193,172.40	0.00	193,172.40	0.00	45,000.00	45,000.00	23.3%	148,172.40	76.7%	
S		14	00	02							SERVICIOS DE SUPERVISIÓN Y ADMINISTRACI					193,172.40	0.00	193,172.40	0.00	45,000.00	45,000.00	23.3%	148,172.40	76.7%	
S		14	00	02		2	1	1	1	01	Sueldos fijos	4305	20	1955	100	156,000.00	0.00	156,000.00	0.00	45,000.00	45,000.00	28.85%	111,000.00	71.15%	
S		14	00	02		2	1	1	4	01	Sueldo anual no.13	4305	20	1955	100	13,000.00	0.00	13,000.00	0.00	0.00	0.00	0.00%	13,000.00	100.00%	
S		14	00	02		2	1	5	1	01	Contribuciones al seguro de salud	4305	20	1955	100	11,060.40	0.00	11,060.40	0.00	0.00	0.00	0.00%	11,060.40	100.00%	

MINISTERIO DE HACIENDA
DIRECCION GENERAL DE PRESUPUESTO

EJECUCION TRIMESTRAL DE LOS GASTOS Y APLICACIONES FINANCIERAS POR DESTINO DE FONDOS Y ESTRUCTURA PROGRAMATICA
CORRESPONDIENTE AL PRIMER TRIMESTRE: ENERO/MARZO DE 2026

CODIGO DEL CAPITULO

7084

DENOMINACION

AYUNTAMIENTO MUNICIPAL DE MONTE CRISTI

Destino de Fondos	Estructura Programatica					Clasificador del Gasto											Presupuesto			Devengado				Balance Disponible	% Balance Disponible
	Partidas No Asign. Prog.	Prog.	Proy.	Act/Obra	Codigo SNIP	Tipo	Obj.	Cta.	Subcta.	Aux.	Denominación del Gasto	Función	Fuente de Financiamiento	Fuente Especifica	Organismo Financiado	Original	Modificaciones	Vigente	Acumulado Anterior	Trimestre	A la Fecha	% Devengado a la Fecha			
1	2	3	4	5	6	7	8	9	10	11	12	13	14	15	16	17	18	19 = 17 + 0 - 18	20	21	22 = 20 + 21	23 = 22 / 19	24 = 19 - 22	25 = 24 / 19	
S		14	00	02		2	1	5	2	01	Contribuciones al seguro de pensiones	4305	20	1955	100	11,076.00	0.00	11,076.00	0.00	0.00	0.00	0.00%	11,076.00	100.00%	
S		14	00	02		2	1	5	3	01	Contribuciones al seguro de riesgo laboral	4305	20	1955	100	2,036.00	0.00	2,036.00	0.00	0.00	0.00	0.00%	2,036.00	100.00%	
S		15									DESARROLLO SOCIAL Y PARTICIPACIÓN COMUNI					1,982,937.54	0.00	1,982,937.54	0.00	623,994.39	623,994.39	31.5%	1,358,943.15	68.5%	
S		15	00	01							GESTIÓN DE ASISTENCIA SOCIALES					350,000.00	0.00	350,000.00	0.00	226,000.00	226,000.00	64.6%	124,000.00	35.4%	
S		15	00	01		2	4	1	2	01	Ayudas y donaciones programadas a hogares y personas	4510	20	1955	100	200,000.00	0.00	200,000.00	0.00	200,000.00	200,000.00	100.00%	0.00	0.00%	
S		15	00	01		2	4	1	2	02	Ayudas y donaciones ocasionales a hogares y personas	4510	20	1955	100	150,000.00	0.00	150,000.00	0.00	26,000.00	26,000.00	17.33%	124,000.00	82.67%	
S		15	00	02							COORDINACIÓN Y ORGANIZACIÓN CIUDADANA					579,493.20	0.00	579,493.20	0.00	110,000.00	110,000.00	19.0%	469,493.20	81.0%	
S		15	00	02		2	1	1	1	01	Sueldos fijos	4102	20	1955	100	468,000.00	0.00	468,000.00	0.00	110,000.00	110,000.00	23.50%	358,000.00	76.50%	
S		15	00	02		2	1	1	4	01	Sueldo anual no.13	4102	20	1955	100	39,000.00	0.00	39,000.00	0.00	0.00	0.00	0.00%	39,000.00	100.00%	
S		15	00	02		2	1	5	1	01	Contribuciones al seguro de salud	4102	20	1955	100	33,181.20	0.00	33,181.20	0.00	0.00	0.00	0.00%	33,181.20	100.00%	
S		15	00	02		2	1	5	2	01	Contribuciones al seguro de pensiones	4102	20	1955	100	33,228.00	0.00	33,228.00	0.00	0.00	0.00	0.00%	33,228.00	100.00%	
S		15	00	02		2	1	5	3	01	Contribuciones al seguro de riesgo laboral	4102	20	1955	100	6,084.00	0.00	6,084.00	0.00	0.00	0.00	0.00%	6,084.00	100.00%	
S		15	00	02							FOMENTO DEL ARTE Y CULTURA					667,115.54	0.00	667,115.54	0.00	143,307.97	143,307.97	21.5%	523,807.57	78.5%	
S		15	00	02		2	1	1	1	01	Sueldos fijos	4303	20	1955	100	538,764.00	0.00	538,764.00	0.00	135,352.95	135,352.95	25.12%	403,411.05	74.88%	
S		15	00	02		2	1	1	4	01	Sueldo anual no.13	4303	20	1955	100	44,897.00	0.00	44,897.00	0.00	0.00	0.00	0.00%	44,897.00	100.00%	
S		15	00	02		2	1	5	1	01	Contribuciones al seguro de salud	4303	20	1955	100	38,198.37	0.00	38,198.37	0.00	1,776.51	1,776.51	4.65%	36,421.86	95.35%	
S		15	00	02		2	1	5	2	01	Contribuciones al seguro de pensiones	4303	20	1955	100	38,252.24	0.00	38,252.24	0.00	4,810.45	4,810.45	12.58%	33,441.79	87.42%	
S		15	00	02		2	1	5	3	01	Contribuciones al seguro de riesgo laboral	4303	20	1955	100	7,003.93	0.00	7,003.93	0.00	1,368.06	1,368.06	19.53%	5,635.87	80.47%	
S		15	00	03							FOMENTO DEL DEPORTE Y ACTIVIDADES RECRE					386,328.80	0.00	386,328.80	0.00	144,686.42	144,686.42	37.5%	241,642.38	62.5%	
S		15	00	03		2	1	1	1	01	Sueldos fijos	4302	20	1955	100	312,000.00	0.00	312,000.00	0.00	135,627.36	135,627.36	43.47%	176,372.64	56.53%	
S		15	00	03		2	1	1	4	01	Sueldo anual no.13	4302	30	9995	102	26,000.00	0.00	26,000.00	0.00	0.00	0.00	0.00%	26,000.00	100.00%	
S		15	00	03		2	1	5	1	01	Contribuciones al seguro de salud	4302	20	1955	100	22,120.80	0.00	22,120.80	0.00	6,500.00	6,500.00	29.38%	15,620.80	70.62%	
S		15	00	03		2	1	5	2	01	Contribuciones al seguro de pensiones	4302	20	1955	100	22,152.00	0.00	22,152.00	0.00	2,426.00	2,426.00	10.95%	19,726.00	89.05%	
S		15	00	03		2	1	5	3	01	Contribuciones al seguro de riesgo laboral	4302	20	1955	100	4,056.00	0.00	4,056.00	0.00	133.06	133.06	3.28%	3,922.94	96.72%	
S		17									REGULACIÓN, GESTIÓN Y ADMINISTRACIÓN DE					133,729.20	0.00	133,729.20	0.00	32,822.70	32,822.70	24.5%	100,906.50	75.5%	
S		17	00	05							SEGURIDAD Y VIGILANCIA DE LOS ESPACIOS P					133,729.20	0.00	133,729.20	0.00	32,822.70	32,822.70	24.5%	100,906.50	75.5%	
S		17	00	05		2	1	1	1	01	Sueldos fijos	1401	20	1955	100	108,000.00	0.00	108,000.00	0.00	32,822.70	32,822.70	30.39%	75,177.30	69.61%	
S		17	00	05		2	1	1	4	01	Sueldo anual no.13	1401	20	1955	100	9,000.00	0.00	9,000.00	0.00	0.00	0.00	0.00%	9,000.00	100.00%	
S		17	00	05		2	1	5	1	01	Contribuciones al seguro de salud	1401	20	1955	100	7,657.20	0.00	7,657.20	0.00	0.00	0.00	0.00%	7,657.20	100.00%	
S		17	00	05		2	1	5	2	01	Contribuciones al seguro de pensiones	1401	20	1955	100	7,668.00	0.00	7,668.00	0.00	0.00	0.00	0.00%	7,668.00	100.00%	


MINISTERIO DE HACIENDA
DIRECCION GENERAL DE PRESUPUESTO

EJECUCION TRIMESTRAL DE LOS GASTOS Y APLICACIONES FINANCIERAS POR DESTINO DE FONDOS Y ESTRUCTURA PROGRAMATICA
CORRESPONDIENTE AL PRIMER TRIMESTRE: ENERO/MARZO DE 2026


CODIGO DEL CAPITULO 7084

DENOMINACION AYUNTAMIENTO MUNICIPAL DE MONTE CRISTI

Destino de Fondos	Estructura Programatica					Clasificador del Gasto											Presupuesto			Devengado				Balance Disponible	% Balance Disponible
	Partidas No Asign. Prog.	Prog.	Proy.	Act/Obra	Codigo SNIP	Tipo	Obj.	Cta.	Subcta.	Aux.	Denominación del Gasto	Función	Fuente de Financ.	Fuente Especifica	Organismo Financ.	Original	Modificaciones	Vigente	Acumulado Anterior	Trimestre	A la Fecha	% Devengado a la Fecha			
1	2	3	4	5	6	7	8	9	10	11	12	13	14	15	16	17	18	19 = 17 + 0 - 18	20	21	22 = 20 + 21	23 = 22 / 19	24 = 19 - 22	25 = 24 / 19	
S		17	00	05		2	1	5	3	01	Contribuciones al seguro de riesgo laboral	1401	30	9995	102	1,404.00	0.00	1,404.00	0.00	0.00	0.00	0.00%	1,404.00	100.00%	
S	96										DEUDA PÚBLICA Y OTRAS OPERACIONES FINANC					1,000,000.00	1,253,822.58	2,253,822.58	0.00	515,000.00	515,000.00	22.9%	1,738,822.58	77.1%	
S	96		00	01							AMORTIZACIONES DE PRÉSTAMOS	442				1,000,000.00	1,253,822.58	2,253,822.58	0.00	515,000.00	515,000.00	22.9%	1,738,822.58	77.1%	
S	96		00	01		4	2	1	1	01	Disminución de cuentas por pagar de corto plazo internas	0000	10	0100	104	0.00	400,000.00	400,000.00	0.00	0.00	0.00	0.00%	400,000.00	100.00%	
S	96		00	01		4	2	1	1	01	Disminución de cuentas por pagar de corto plazo internas	0000	20	1955	100	1,000,000.00	0.00	1,000,000.00	0.00	115,000.00	115,000.00	11.50%	885,000.00	88.50%	
S	96		00	01		4	2	1	1	01	Disminución de cuentas por pagar de corto plazo internas	0000	50	2006	099	0.00	853,822.58	853,822.58	0.00	400,000.00	400,000.00	46.85%	453,822.58	53.15%	
TOTAL CUENTA SERVICIOS MUNICIPALES																	29,928,000.00	1,253,822.58	31,181,822.58	0.00	9,001,604.77	9,001,604.77	28.9%	22,180,217.81	71.1%


Preparado por




Revisado por




Aprobado por

MINISTERIO DE HACIENDA
DIRECCION GENERAL DE PRESUPUESTO

EJECUCION TRIMESTRAL DE LOS GASTOS Y APLICACIONES FINANCIERAS POR DESTINO DE FONDOS Y ESTRUCTURA PROGRAMATICA
CORRESPONDIENTE AL PRIMER TRIMESTRE: ENERO/MARZO DE 2026

CODIGO DEL CAPITULO

7084

DENOMINACION

AYUNTAMIENTO MUNICIPAL DE MONTE CRISTI

Destino de Fondos	Estructura Programatica				Codigo SNIP	Clasificador del Gasto						Función	Fuente de Financiamiento	Fuente Especifica	Organismo Financiado	Presupuesto			Devengado				Balance Disponible	% Balance Disponible
	Partidas No Asign. Prog.	Prog.	Proy.	Act/Obra		Tipo	Obj.	Cta.	Subcta.	Aux.	Denominación del Gasto					Original	Modificaciones	Vigente	Acumulado Anterior	Trimestre	A la Fecha	% Devengado a la Fecha		
1	2	3	4	5	6	7	8	9	10	11	12	13	14	15	16	17	18	19 = 17 + 0 - 18	20	21	22 = 20 + 21	23 = 22 / 19	24 = 19 - 22	25 = 24 / 19
I		01									ACTIVIDADES CENTRALES					53,380.08	300,000.00	353,380.08	0.00	22,617.52	22,617.52	6.4%	330,762.56	93.6%
I		01	00	01							DIRECCIÓN Y COORDINACIÓN	0000				0.00	300,000.00	300,000.00	0.00	18,294.70	18,294.70	6.1%	281,705.30	93.9%
I		01	00	01		2	6	1	1	01	Muebles de oficina y estantería	1102	20	1955	100	0.00	300,000.00	300,000.00	0.00	18,294.70	18,294.70	6.10%	281,705.30	93.90%
I		01	00	02							GESTIÓN ADMINISTRATIVA Y FINANCIERA	0000				53,380.08	0.00	53,380.08	0.00	4,322.82	4,322.82	8.1%	49,057.26	91.9%
I		01	00	02		2	2	8	2	01	Comisiones y gastos bancarios	1102	20	1955	100	53,380.08	0.00	53,380.08	0.00	4,322.82	4,322.82	8.10%	49,057.26	91.90%
I		11									GESTIÓN Y EJECUCIÓN DE PROYECTOS MUNICIP					5,490,000.00	-300,000.00	5,190,000.00	0.00	1,472,296.79	1,472,296.79	28.4%	3,717,703.21	71.6%
I		11	00	02							COORDINACIÓN, ADQUISICIÓN Y MANTENIMIE					4,090,000.00	-300,000.00	3,790,000.00	0.00	1,472,296.79	1,472,296.79	38.8%	2,317,703.21	61.2%
I		11	00	02		2	2	7	1	01	Obras Menores en edificaciones	2503	20	1955	100	1,950,000.00	-300,000.00	1,650,000.00	0.00	452,617.43	452,617.43	27.43%	1,197,382.57	72.57%
I		11	00	02		2	2	7	1	03	Limpieza, desmalezamiento de tierras y terrenos	2503	20	1955	100	90,000.00	0.00	90,000.00	0.00	62,302.98	62,302.98	69.23%	27,697.02	30.77%
I		11	00	02		2	2	7	1	07	Servicios de pintura y derivados con fines de higiene y empu	2503	20	1955	100	210,000.00	0.00	210,000.00	0.00	192,762.88	192,762.88	91.79%	17,237.12	8.21%
I		11	00	02		2	3	7	1	02	Gasoil	2503	20	1955	100	1,760,000.00	0.00	1,760,000.00	0.00	697,055.00	697,055.00	39.61%	1,062,945.00	60.39%
I		11	00	02		2	3	9	6	01	Productos eléctricos y afines	2503	20	1955	100	80,000.00	0.00	80,000.00	0.00	67,558.50	67,558.50	84.45%	12,441.50	15.55%
I		11	01	0051							400 METROS CONTENES Y ACERAS - EL ALBINA					400,000.00	0.00	400,000.00	0.00	0.00	0.00	0.0%	400,000.00	100.0%
I		11	01	0051		2	7	2	4	01	Infraestructura terrestre y obras anexas	2601	20	1955	100	400,000.00	0.00	400,000.00	0.00	0.00	0.00	0.00%	400,000.00	100.00%
I		11	01	0052							CONSTRUCCION DE 1000 METROS DE ACERAS Y					1,000,000.00	0.00	1,000,000.00	0.00	0.00	0.00	0.0%	1,000,000.00	100.0%
I		11	01	0052		2	7	2	4	01	Infraestructura terrestre y obras anexas	2601	20	1955	100	1,000,000.00	0.00	1,000,000.00	0.00	0.00	0.00	0.00%	1,000,000.00	100.00%
I		12									FORTALECIMIENTO Y GESTIÓN DE LOS SERVICI					2,880,000.00	0.00	2,880,000.00	0.00	702,529.75	702,529.75	24.4%	2,177,470.25	75.6%
I		12	00	02							ADMINISTRACIÓN Y REPARACIÓN DE UNIDADE					180,000.00	0.00	180,000.00	0.00	0.00	0.00	0.0%	180,000.00	100.0%
I		12	00	02		2	3	5	3	01	Llantas y neumáticos	1102	30	9995	102	180,000.00	0.00	180,000.00	0.00	0.00	0.00	0.00%	180,000.00	100.00%
I		12	03	0051							CONSTRUCCIÓN DE PARQUE KM5 - EL RINCON					500,000.00	0.00	500,000.00	0.00	292,889.75	292,889.75	58.6%	207,110.25	41.4%
I		12	03	0051		2	7	2	7	01	Obras urbanísticas	4302	20	1955	100	500,000.00	0.00	500,000.00	0.00	292,889.75	292,889.75	58.58%	207,110.25	41.42%
I		12	03	0052							CONSTRUCCIÓN DE PARQUE JAIKI					300,000.00	0.00	300,000.00	0.00	0.00	0.00	0.0%	300,000.00	100.0%
I		12	03	0052		2	7	2	7	01	Obras urbanísticas	4302	20	1955	100	300,000.00	0.00	300,000.00	0.00	0.00	0.00	0.00%	300,000.00	100.00%
I		12	03	0053							CONSTRUCCIÓN DE PARQUE KM9 - LAGUNA VER					500,000.00	0.00	500,000.00	0.00	0.00	0.00	0.0%	500,000.00	100.0%
I		12	03	0053		2	7	2	7	01	Obras urbanísticas	4302	20	1955	100	500,000.00	0.00	500,000.00	0.00	0.00	0.00	0.00%	500,000.00	100.00%
I		12	03	0054							CONSTRUCCIÓN DE PARQUE KM14 - EL DURO.					500,000.00	0.00	500,000.00	0.00	409,640.00	409,640.00	81.9%	90,360.00	18.1%
I		12	03	0054		2	7	2	7	01	Obras urbanísticas	4302	20	1955	100	500,000.00	0.00	500,000.00	0.00	409,640.00	409,640.00	81.93%	90,360.00	18.07%
I		12	03	0055							CONSTRUCCIÓN DE PARQUE - BARRIO LOS MAE					400,000.00	0.00	400,000.00	0.00	0.00	0.00	0.0%	400,000.00	100.0%
I		12	03	0055		2	7	2	7	01	Obras urbanísticas	4302	20	1955	100	400,000.00	0.00	400,000.00	0.00	0.00	0.00	0.00%	400,000.00	100.00%

MINISTERIO DE HACIENDA
DIRECCION GENERAL DE PRESUPUESTO

EJECUCION TRIMESTRAL DE LOS GASTOS Y APLICACIONES FINANCIERAS POR DESTINO DE FONDOS Y ESTRUCTURA PROGRAMATICA
CORRESPONDIENTE AL PRIMER TRIMESTRE: ENERO/MARZO DE 2026


CODIGO DEL CAPITULO

7084


DENOMINACION

AYUNTAMIENTO MUNICIPAL DE MONTE CRISTI

Destino de Fondos	Estructura Programatica					Clasificador del Gasto											Presupuesto			Devengado				Balance Disponible	% Balance Disponible
	Partidas No Asign. Prog	Prog.	Proy.	Act/Obra	Codigo SNIP	Tipo	Obj.	Cta.	Subcta.	Aux.	Denominación del Gasto	Función	Fuente de Financ.	Fuente Especifica	Organismo Financ.	Original	Modificaciones	Vigente	Acumulado Anterior	Trimestre	A la Fecha	% Devengado a la Fecha			
1	2	3	4	5	6	7	8	9	10	11	12	13	14	15	16	17	18	19 = 17 + 0 - 18	20	21	22 = 20 + 21	23 = 22 / 19	24 = 19 - 22	25 = 24 / 19	
I		12	03	0056							CONSTRUCCIÑN DE PARQUE JUDEA.					300,000.00	0.00	300,000.00	0.00	0.00	0.00	0.0%	300,000.00	100.0%	
I		12	03	0056		2	7	2	7	01	Obras urban?sticas	4302	20	1955	100	300,000.00	0.00	300,000.00	0.00	0.00	0.00	0.00%	300,000.00	100.00%	
I		12	04	0051							COLOCACIÑN VERJA PERIMETRAL - PARQUE EL					200,000.00	0.00	200,000.00	0.00	0.00	0.00	0.0%	200,000.00	100.0%	
I		12	04	0051		2	7	2	7	01	Obras urban?sticas	4302	20	1955	100	200,000.00	0.00	200,000.00	0.00	0.00	0.00	0.00%	200,000.00	100.00%	
I		15									DESARROLLO SOCIAL Y PARTICIPACIÑN COMUNI					1,900,000.00	0.00	1,900,000.00	0.00	0.00	0.00	0.0%	1,900,000.00	100.0%	
I		15	01	0051							CONSTRUCCIÑN CANCHA EL DURO.					500,000.00	0.00	500,000.00	0.00	0.00	0.00	0.0%	500,000.00	100.0%	
I		15	01	0051		2	7	2	7	01	Obras urban?sticas	4302	20	1955	100	500,000.00	0.00	500,000.00	0.00	0.00	0.00	0.00%	500,000.00	100.00%	
I		15	01	0052							CONSTRUCCIÑN CANCHA SAN PEDRO - MONTECR					700,000.00	0.00	700,000.00	0.00	0.00	0.00	0.0%	700,000.00	100.0%	
I		15	01	0052		2	7	2	7	01	Obras urban?sticas	4302	20	1955	100	700,000.00	0.00	700,000.00	0.00	0.00	0.00	0.00%	700,000.00	100.00%	
I		15	01	0053							CONSTRUCCIÑN CANCHA - BELLA VISTA.					700,000.00	0.00	700,000.00	0.00	0.00	0.00	0.0%	700,000.00	100.0%	
I		15	01	0053		2	7	2	7	01	Obras urban?sticas	4302	20	1955	100	700,000.00	0.00	700,000.00	0.00	0.00	0.00	0.00%	700,000.00	100.00%	
I	96										DEUDA PÙBLICA Y OTRAS OPERACIONES FINANC					8,381,617.92	0.00	8,381,617.92	0.00	2,931,038.06	2,931,038.06	35.0%	5,450,579.86	65.0%	
I	96		00	01							AMORTIZACIONES DE PRÉSTAMOS	442				8,381,617.92	0.00	8,381,617.92	0.00	2,931,038.06	2,931,038.06	35.0%	5,450,579.86	65.0%	
I	96		00	01		4	2	1	1	01	Disminución de cuentas por pagar de corto plazo internas	0000	20	1955	100	4,877,549.92	0.00	4,877,549.92	0.00	790,188.24	790,188.24	16.20%	4,087,361.68	83.80%	
I	96		00	01		4	2	1	1	01	Disminución de cuentas por pagar de corto plazo internas	0000	30	9996	102	3,504,068.00	0.00	3,504,068.00	0.00	2,140,849.82	2,140,849.82	61.10%	1,363,218.18	38.90%	
TOTAL CUENTA INVERSION																18,704,998.00	0.00	18,704,998.00	0.00	5,128,482.12	5,128,482.12	27.4%	13,576,515.88	72.6%	


Preparado por




Revisado por




Aprobado por

MINISTERIO DE HACIENDA
DIRECCION GENERAL DE PRESUPUESTO

EJECUCION TRIMESTRAL DE LOS GASTOS Y APLICACIONES FINANCIERAS POR DESTINO DE FONDOS Y ESTRUCTURA PROGRAMATICA
CORRESPONDIENTE AL PRIMER TRIMESTRE: ENERO/MARZO DE 2026

CODIGO DEL CAPITULO


7084

DENOMINACION

AYUNTAMIENTO MUNICIPAL DE MONTE CRISTI


Destino de Fondos	Estructura Programatica				Codigo SNIP	Clasificador del Gasto					Función	Fuente de Financ. o.	Fuente Especifica	Organismo Financ. ciador	Presupuesto			Devengado				Balance Disponible	% Balance Disponible	
	Partidas No Asign. Prog.	Prog.	Proy.	Act/Obra		Tipo	Obj.	Cta.	Subcta.	Aux.					Denominación del Gasto	Original	Modificaciones	Vigente	Acumulado Anterior	Trimestre	A la Fecha			% Devengado a la Fecha
1	2	3	4	5	6	7	8	9	10	11	12	13	14	15	16	17	18	19 = 17 + 0 - 18	20	21	22 = 20 + 21	23 = 22 / 19	24 = 19 - 22	25 = 24 / 19
E		01									ACTIVIDADES CENTRALES					26,404.40	85,000.00	111,404.40	0.00	85,000.00	85,000.00	76.3%	26,404.40	23.7%
E		01	00	02							GESTIÓN ADMINISTRATIVA Y FINANCIERA	0000				26,404.40	85,000.00	111,404.40	0.00	85,000.00	85,000.00	76.3%	26,404.40	23.7%
E		01	00	02		2	2	8	2	01	Comisiones y gastos bancarios	1102	30	9996	102	26,404.40	0.00	26,404.40	0.00	0.00	0.00	0.00%	26,404.40	100.00%
E		01	00	02		2	2	8	6	01	Eventos generales	1102	40	9992	103	0.00	85,000.00	85,000.00	0.00	85,000.00	85,000.00	100.00%	0.00	0.00%
E		15									DESARROLLO SOCIAL Y PARTICIPACIÓN COMUNI					3,714,595.60	0.00	3,714,595.60	0.00	1,180,673.32	1,180,673.32	31.8%	2,533,922.28	68.2%
E		15	00	01							GESTIÓN DE ASISTENCIA SOCIALES					510,000.00	0.00	510,000.00	0.00	303,435.00	303,435.00	59.5%	206,565.00	40.5%
E		15	00	01		2	4	1	2	01	Ayudas y donaciones programadas a hogares y personas	4510	30	9995	102	510,000.00	0.00	510,000.00	0.00	303,435.00	303,435.00	59.50%	206,565.00	40.50%
E		15	00	03							APOYO A LA ATENCIÓN PRIMARIA Y PRESTACI					242,048.80	0.00	242,048.80	0.00	48,000.00	48,000.00	19.8%	194,048.80	80.2%
E		15	00	03		2	1	1	1	01	Sueldos fijos	4203	20	1955	100	192,000.00	0.00	192,000.00	0.00	48,000.00	48,000.00	25.00%	144,000.00	75.00%
E		15	00	03		2	1	1	4	01	Sueldo anual no.13	4203	30	9996	102	16,000.00	0.00	16,000.00	0.00	0.00	0.00	0.00%	16,000.00	100.00%
E		15	00	03		2	1	5	1	01	Contribuciones al seguro de salud	4203	20	1955	100	17,699.20	0.00	17,699.20	0.00	0.00	0.00	0.00%	17,699.20	100.00%
E		15	00	03		2	1	5	2	01	Contribuciones al seguro de pensiones	4203	30	9995	102	13,632.00	0.00	13,632.00	0.00	0.00	0.00	0.00%	13,632.00	100.00%
E		15	00	03		2	1	5	3	01	Contribuciones al seguro de riesgo laboral	4203	30	9996	102	2,717.60	0.00	2,717.60	0.00	0.00	0.00	0.00%	2,717.60	100.00%
E		15	00	01							SERVICIOS DE EDUCACIÓN CIUDADANA Y BIBL					2,536,546.80	0.00	2,536,546.80	0.00	619,238.32	619,238.32	24.4%	1,917,308.48	75.6%
E		15	00	01		2	1	1	1	01	Sueldos fijos	4409	20	1955	100	2,052,000.00	0.00	2,052,000.00	0.00	619,238.32	619,238.32	30.18%	1,432,761.68	69.82%
E		15	00	01		2	1	1	4	01	Sueldo anual no.13	4409	20	1955	100	171,000.00	0.00	171,000.00	0.00	0.00	0.00	0.00%	171,000.00	100.00%
E		15	00	01		2	1	5	1	01	Contribuciones al seguro de salud	4409	20	1955	100	145,486.80	0.00	145,486.80	0.00	0.00	0.00	0.00%	145,486.80	100.00%
E		15	00	01		2	1	5	2	01	Contribuciones al seguro de pensiones	4409	30	9996	102	145,692.00	0.00	145,692.00	0.00	0.00	0.00	0.00%	145,692.00	100.00%
E		15	00	01		2	1	5	3	01	Contribuciones al seguro de riesgo laboral	4409	30	9995	102	22,368.00	0.00	22,368.00	0.00	0.00	0.00	0.00%	22,368.00	100.00%
E		15	00	01							FORTALECIMIENTO DE LA EQUIDAD DE GÉNERO					426,000.00	0.00	426,000.00	0.00	210,000.00	210,000.00	49.3%	216,000.00	50.7%
E		15	00	01		2	4	1	2	01	Ayudas y donaciones programadas a hogares y personas	4603	20	1955	100	426,000.00	0.00	426,000.00	0.00	210,000.00	210,000.00	49.30%	216,000.00	50.70%
TOTAL CUENTA PROGRAM. EDUCATIVOS, GENERO Y SALUD																3,741,000.00	85,000.00	3,826,000.00	0.00	1,265,673.32	1,265,673.32	33.1%	2,560,326.68	66.9%

TOTAL RD\$ 74,820,000.00 1,338,822.58 76,158,822.58 0.00 20,399,331.51 20,399,331.51 26.8% 55,759,491.07 73.2%




Preparado por





Revisado por





Aprobado por

1- Contraloría General de la República, 2- Cámara de Cuentas, 3- Comisión de Fiscalización y Control, 4- Ayuntamiento Municipal, 5- Dirección General de Presupuesto (DIGEPRES), 6- Dirección General de Contabilidad Gubernamental (DIGECOG).